



더 안전하고 더 효율적인 실험 환경

LABORATORY

내화학성, 내부식성, 내마모성, 내열성, 내한성 등을 갖춘 우수한 실험실 전용 가구, 위노스 실험실 시리즈는 안전성을 기본으로 실용성, 편의성을 더한 시스템으로 보다 효율적이고 쾌적한 실험 환경을 완성해줍니다.



MAS



환경표지제품



정규직전환기업



품질보증조달물품



한국표준규격



단체표준인증



G-PASS기업

ITEM LIST



실험대 _ 라미스 상판



교사용 실험대
단면형

24375738 / 770,000
WM1103LA
W1800 * D900 * H772

24375739 / 840,000
WM1104LA
W2100 * D900 * H772



단면형 실험대
전면+측면 가림판

24375744 / 480,000
WM1109LA
W1200 * D600 * H772

24375745 / 505,000
WM1110LA
W1400 * D600 * H772

24375746 / 615,000
WM1111LA
W1800 * D600 * H772

24755804 / 652,000
MLA223001
W2100 * D600 * H770



단면형 실험대
높은 측판

24618190 / 530,000
MLA222001
W1200 * D600 * H780

24618189 / 630,000
MLA222002
W1400 * D600 * H780

24618188 / 715,000
MLA222003
W1800 * D600 * H780



양면형 실험대
중간 가림판

24665806 / 730,000
MLA222033
W1200 * D900 * H770

24665807 / 830,000
MLA222034
W1400 * D900 * H770

24665808 / 900,000
MLA222035
W1800 * D900 * H770

24665809 / 985,000
MLA222036
W2100 * D900 * H770



양면형 실험대
높은 측판

24618187 / 680,000
MLA222004
W1200 * D900 * H780

24618186 / 820,000
MLA222005
W1400 * D900 * H780

24618185 / 880,000
MLA222006
W1800 * D900 * H780



양면형 실험대
측면 가림판

24375747 / 580,000
WM1112LA
W1200 * D900 * H772

24375748 / 720,000
WM1113LA
W1400 * D900 * H772

24375749 / 750,000
WM1114LA
W1800 * D900 * H772

24375750 / 840,000
WM1115LA
W2100 * D900 * H772



실험대 _ 인조대리석 상판



교사용 실험대
단면형

24660010 / 1,390,000
MLA222030
W1800 * D900 * H771

24660011 / 1,195,000
MLA222031
W2100 * D900 * H771



단면형 실험대
전면+측면 가림판

24894451 / 740,000
MLA231001
W1200 * D600 * H770

24894444 / 800,000
MLA231002
W1400 * D600 * H770

24894445 / 980,000
MLA231003
W1800 * D600 * H770



양면형 실험대
중간 가림판

24665810 / 1,020,000
MLA222037
W1200 * D900 * H770

24665811 / 1,200,000
MLA222038
W1400 * D900 * H770

24665812 / 1,460,000
MLA222039
W1800 * D900 * H770

24665813 / 1,345,000
MLA222040
W2100 * D900 * H770



양면형 실험대
측면 가림판

24894446 / 900,000
MLA231004
W1200 * D900 * H770

24894447 / 980,000
MLA231005
W1400 * D900 * H770

24618184 / 1,370,000
MLA222007
W1800 * D900 * H770

24618183 / 1,580,000
MLA222008
W2100 * D900 * H770



멀티탭

실험대용 멀티탭

24668046 / 65,000
MLA222045
W450 * D550 * H18

24670455 / 75,000
MLA222032
W750 * D550 * H18



멀티탭

실험대용 멀티탭

24631379 / 50,000
MLA222011
W550 * D113 * H31



단면형 실험대
높은 측판

24375764 / 640,000
WM1129LA
W1200 * D600 * H782

24375765 / 750,000
WM1130LA
W1400 * D600 * H782

24375766 / 850,000
WM1131LA
W1800 * D600 * H782



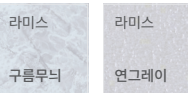
양면형 실험대
높은 측판

24375767 / 850,000
WM1132LA
W1200 * D900 * H782


24375768 / 950,000
WM1133LA
W1400 * D900 * H782

24375769 / 1,100,000
WM1134LA
W1800 * D900 * H782

Top



Body



Top



Body



ITEM LIST



실험대 _ 글라스톤 상판



교사용 실험대
단면형
수납장형

24375770 / 1,300,000
WM1135LA
W1800 * D900 * H772



교사용 실험대
단면형

24618182 / 1,150,000
MLA222009
W1800 * D900 * H770



단면형 실험대
전면+측면 가림판

24894448 / 730,000
MLA231007
W1200 * D600 * H770



실험대용 멀티탭

24668046 / 65,000
MLA222045
W450 * D550 * H18

24670455 / 75,000
MLA222032
W750 * D550 * H18



멀티탭

실험대용 멀티탭

24631379 / 50,000
MLA222011
W550 * D113 * H31



양면형 실험대
중간 가림판

24665814 / 1,050,000
MLA222041
W1200 * D900 * H770

24665815 / 1,150,000
MLA222042
W1400 * D900 * H770

24665816 / 1,250,000
MLA222043
W1800 * D900 * H770

24665817 / 1,350,000
MLA222044
W2100 * D900 * H770



양면형 실험대
측면 가림판

24375776 / 900,000
WM1141LA
W1200 * D900 * H772

24375777 / 1,000,000
WM1142LA
W1400 * D900 * H772

24375778 / 1,200,000
WM1143LA
W1800 * D900 * H772

24375779 / 1,300,000
WM1144LA
W2100 * D900 * H772

벽면 실험대 _ LPM 상판



3단 실험대
상부서랍형

24660028 / 280,000
MES222022
W800 * D600 * H800

벽면 실험대 _ 글라스톤 상판



2단 실험대
올문형

24660033 / 508,000
MES222027
W600 * D900 * H770

실험대 | Top



Body



벽면 실험대 _ 라미스 상판



3단 실험대
오픈형

24660025 / 140,000
MES222018
W400 * D600 * H800

24755791 / 192,000
MES222034
W400 * D600 * H850



2열3단 실험대
오픈형

24660026 / 298,000
MES222019
W800 * D600 * H800

24755792 / 295,000
MES222035
W800 * D600 * H850



3열3단 실험대
오픈형

24609346 / 450,000
MES222009
W1200 * D600 * H800

24755793 / 440,000
MES222036
W1200 * D600 * H850



3단 실험대
외문형

24609341 / 270,000
MES222004
W400 * D600 * H800

24755758 / 232,000
MES223001
W400 * D600 * H850



2단 실험대
올문형

24660031 / 350,000
MES222025
W600 * D900 * H770



3단 실험대
서랍형

24609342 / 290,000
MES222005
W400 * D600 * H800

24755759 / 296,000
MES223002
W400 * D600 * H850



2단 실험대
올문형

24609343 / 350,000
MES222006
W800 * D600 * H800

24755760 / 355,000
MES223003
W800 * D600 * H850



3단 실험대
상부서랍형

24660029 / 320,000
MES222023
W800 * D600 * H800



2열3단 실험대
서랍형

24755761 / 510,000
MES223004
W800 * D600 * H800

24755762 / 524,000
MES223005
W800 * D600 * H850

벽면 실험대 | Top



Body















Door



ITEM LIST



벽면 실험대 _ 인조대리석 상판

			
3단 실험대 오픈형	3단 실험대 외문형	3단 실험대 서랍형	2열3단 실험대 서랍형
24893271 / 284,000 MES231001 W400 * D600 * H851	24893272 / 285,000 MES231002 W400 * D600 * H901	24893273 / 337,000 MES231003 W400 * D600 * H851	24755766 / 382,000 MES223009 W400 * D600 * H850
			24755768 / 683,000 MES223011 W800 * D600 * H850
		24660018 / 369,000 MES222011 W400 * D600 * H900	24660019 / 395,000 MES222012 W400 * D600 * H900
			24755769 / 697,000 MES223012 W800 * D600 * H900
			
2열3단 실험대 오픈형	2단 실험대 올문형	2단 실험대 올문형	3단 실험대 상부서랍형
24755795 / 462,000 MES223038 W800 * D600 * H850	24375711 / 460,000 WM2003LS W800 * D600 * H900	24660032 / 555,000 MES222026 W600 * D900 * H770	24755767 / 478,000 MES223010 W800 * D600 * H850
			24386146 / 550,000 WM2017LS W802 * D600 * H900
			24660030 / 518,000 MES222024 W800 * D600 * H800
			
3열3단 실험대 오픈형	3열3단 실험대 오픈서랍형	2열2단 실험대 올문형	2열3단 실험대 올문서랍형
24755796 / 671,000 MES223039 W1200 * D600 * H850	24660024 / 780,000 MES222017 W1200 * D600 * H900	24755770 / 694,000 MES223013 W1200 * D600 * H850	24755771 / 775,000 MES223014 W1200 * D600 * H850
24660023 / 700,000 MES222016 W1200 * D600 * H900		24660021 / 780,000 MES222014 W1200 * D600 * H900	24660022 / 930,000 MES222015 W1200 * D600 * H900

Top

Body

Door

인조대리석

화이트

화이트










하늘

연두

핑크



벽면 실험대 _ HPM 상판

		
3단 실험대 오픈형	3단 실험대 외문형	3단 실험대 서랍형
24755772 / 171,000 MES223015 W400 * D600 * H793	24755774 / 189,000 MES223017 W400 * D600 * H793	24755776 / 279,000 MES223019 W400 * D600 * H793
24755773 / 173,000 MES223016 W400 * D600 * H843	24755775 / 191,000 MES223018 W400 * D600 * H843	24755777 / 281,000 MES223020 W400 * D600 * H843
		
2열3단 실험대 오픈형	2단 실험대 올문형	2열3단 실험대 서랍형
24755778 / 277,000 MES223021 W800 * D600 * H793	24755780 / 296,000 MES223023 W800 * D600 * H793	24755782 / 499,000 MES223025 W800 * D600 * H793
24755779 / 280,000 MES223022 W800 * D600 * H843	24755781 / 299,000 MES223024 W800 * D600 * H843	24755783 / 512,000 MES223026 W800 * D600 * H843
		
3열3단 실험대 오픈형	2열2단 실험대 올문형	2열3단 실험대 올문서랍형
24755784 / 365,000 MES223027 W1200 * D600 * H793	24755786 / 418,000 MES223029 W1200 * D600 * H793	24755788 / 527,000 MES223031 W1200 * D600 * H793
24755785 / 369,000 MES223028 W1200 * D600 * H843	24755787 / 428,000 MES223030 W1200 * D600 * H843	24755789 / 530,000 MES223032 W1200 * D600 * H843

Body

Door

화이트

화이트

하늘

연두






핑크

ITEM LIST








실험기구 진열장

				
3단 캐비닛 올문형	3단 캐비닛 AL유리장형	6단 캐비닛 외문형	6단 캐비닛 AL상부유리장형	6단 캐비닛 AL상부유리장 중앙서랍형
24609338 / 286,000 MES222001 W800 * D570 * H1160	24386148 / 304,000 WM2019LS W800 * D569 * H1158	24375716 / 278,000 WM2008LS W400 * D570 * H1950	24375718 / 340,000 WM2011LS W400 * D570 * H1950	24375717 / 370,000 WM2010LS W400 * D570 * H1950

				
6단 캐비닛 올문형	2열6단 캐비닛 올문형	6단 캐비닛 올문4도어형	6단 캐비닛 올문중앙서랍형	7단 캐비닛 올문하부서랍형
24755797 / 436,000 MES223040 W800 * D600 * H1950	24755790 / 522,000 MES223033 W800 * D600 * H1950	24386150 / 420,000 WM2021LS W799 * D569 * H1950	24609339 / 490,000 MES222002 W800 * D570 * H1950	24386152 / 570,000 WM2023LS W799 * D569 * H1950



로커

				
2단 캐비닛 AL유리장 옷걸이봉형	6단 캐비닛 AL유리장형	6단 캐비닛 AL상부유리장형	6단 캐비닛 AL상부유리장 중앙서랍형	7단 캐비닛 AL상부유리장 하부서랍형
24386155 / 456,000 WM2028LS W799 * D569 * H1950	24386158 / 602,000 WM2024LS W799 * D569 * H1950	24386153 / 486,000 WM2025LS W799 * D569 * H1950	24386157 / 505,000 WM2026LS W799 * D569 * H1950	24386154 / 607,000 WM2027LS W799 * D569 * H1950

냉장고장

				
2단 로커 외문형	2단 로커 올문형	3단 냉장고장 외문+선반형	3단 냉장고장 올문+선반형	2단 냉장고장 양문형
24383478 / 285,000 WM2009LS W400 * D570 * H1950	24756169 / 450,000 MLO223239 W800 * D600 * H1950	24375719 / 245,000 WM2012LS W400 * D570 * H1950	24375720 / 265,000 WM2013LS W600 * D570 * H1950	24375721 / 220,000 WM2014LS W800 * D570 * H1950

Body



화이트

Door



화이트



하늘



연두



핑크

ITEM LIST



상부장



1단 상부장
외문형

24375712 / 88,000
WM2004LS
W400 * D570 * H400

24375713 / 90,000
WM2005LS
W400 * D570 * H600



1단 상부장
AL유리장형

24375714 / 130,000
WM2006LS
W400 * D570 * H400

24375715 / 150,000
WM2007LS
W400 * D570 * H600



1단 상부장
울문형

24609340 / 198,000
MES222003
W800 * D570 * H400



2단 상부장
울문형

24665804 / 230,000
MES222021
W800 * D570 * H601



1단 상부장
AL유리장형

24386147 / 168,000
WM2018LS
W800 * D569 * H399



3단 상부장
울문형

24660027 / 220,000
MES222020
W800 * D320 * H800

Body



화이트

Door



화이트



하늘



연두



핑크

싱크대 _ 라미스 상판



1단 싱크대
수조 1개
측면1단보관장

22643388 / 485,000
TLA209
W600 * D900 * H750

24609337 / 640,000
MLT222001
W600 * D900 * H770



1단 싱크대
수조 1개

24386136 / 570,000
WM1007LS
W902 * D600 * H770

24386135 / 410,000
WM1006LS
W602 * D600 * H800

24386137 / 570,000
WM1008LS
W902 * D600 * H800



1단 싱크대
수조 1개

24665791 / 583,000
MLT222002
W800 * D600 * H800



1단 싱크대
수조 1개
측면1단보관장

24386138 / 695,000
WM1009LS
W1202 * D600 * H770

24386139 / 695,000
WM1010LS
W1202 * D600 * H800



서랍형 싱크대
수조 1개
1단보관장+3단서랍

24665792 / 790,000
MLT222003
W1200 * D600 * H800

Top



라미스



구름무늬

연그레이

Body



화이트

Door



화이트



하늘



연두



핑크

ITEM LIST



싱크대 _ 인조대리석 상판



1단 싱크대
수조 1개
측면1단

24665794 / 685,000
MLT222005
W600 * D900 * H770



1단 싱크대
수조 1개

24665793 / 590,000
MLT222004
W600 * D600 * H900



1단 싱크대
수조 1개

24375701 / 780,000
WM1002LS
W900 * D600 * H770

24386140 / 680,000
WM1011LS
W802 * D600 * H900

24375700 / 850,000
WM1001LS
W900 * D600 * H900



1단 싱크대
수조 1개
측면1단보관장

24665795 / 960,000
MLT222006
W1200 * D600 * H770



1단 싱크대
수조 1개
측면1단보관장

24375702 / 1,100,000
WM1003LS
W1200 * D600 * H900



서랍형 싱크대
수조 1개
1단보관장+3단서랍

24509623 / 1,200,000
SI-MA12D
W1200 * D600 * H900

Top	Body	Door			
인조대리석	화이트	화이트	하늘	연두	핑크

실습대



실습대
단면형

24384796 / 330,000
WM1201LT
W1600 * D600 * H719

24384797 / 358,000
WM1202LT
W2400 * D600 * H719



실습대
양면형

24384798 / 420,000
WM1203LT
W1600 * D1100 * H719

24384800 / 540,000
WM1205LT
W2400 * D1100 * H719



실습대
양면형
매립형 멀티탭

24384799 / 490,000
WM1204LT
W1600 * D1100 * H719

24384801 / 690,000
WM1206LT
W2400 * D1100 * H719



Top / Body	
메이플	망절