



더 안전하고 더 효율적인 실험 환경

# LABORATORY

내화학성, 내부식성, 내마모성, 내열성, 내한성 등을 갖춘 우수한 실험실 전용 가구, 위노스 실험실 시리즈는 안전성을 기본으로 실용성, 편의성을 더한 시스템으로 보다 효율적이고 쾌적한 실험 환경을 완성해줍니다.



우수조달물품



환경표지제품



고용노동부  
정규직전환기업



품질보증조달물품



한국표준규격



단체표준인증



특허청  
특허



G-PASS기업



LABORATORY TABLE




라미스 상판

모던하고 고급스러운 분위기를 낼 수 있는 라미스 상판은 화학약품과 오염 물질에 대한 저항력이 뛰어납니다. 또 내열성이 우수하여 뜨거운 물건을 올려 놓아도 전혀 변색이 되지 않고, 오염 시 젖은 헝겊이나 일반 세제로 쉽게 청소할 수 있습니다.



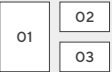
인조대리석 상판

고급스러운 무늬의 인조대리석 상판은 수분 및 오염 물질이 흡수되지 않아 제품의 수축이나 팽창 등의 변형이 없고, 약품에 대한 저항력이 뛰어나 관리가 쉽습니다.



글라스톤 상판

표면은 강한 유리로, 테두리는 인조대리석으로 완성한 글라스톤 상판은 고온, 고압 제작으로 모든 약품에 강하고 전기 등의 전류 실험에 영향을 받지 않아 안전합니다.



02

03

01 수납 선반

실험대 상판 아래에 수납 선반을 설치하여 교재나 소지품 등을 보관할 수 있습니다.

02 매립형 멀티탭 \*Option

실험대 측면에 멀티탭을 매립하여 실험 기구 등을 보다 편리하게 사용할 수 있습니다.

03 측면보다 낮은 상판 / 라운딩 모서리 \*해당 모델

상판이 측면보다 낮게 디자인되어 실험 기구나 약품 등이 바닥에 떨어지지 않도록 예방해주고, 모서리를 라운딩 처리하여 더욱 안전하게 사용할 수 있습니다.



# LABORATORY CABINET

## 01 라미스 상판 \*벽면 실험대

모던하고 고급스러운 분위기를 낼 수 있는 라미스 상판은 화학약품과 오염 물질에 대한 저항력이 뛰어납니다. 또 내열성이 우수하여 뜨거운 물건을 올려 놓아도 전혀 변색이 되지 않고, 오염 시 젖은 헝겊이나 일반 세제로 쉽게 청소할 수 있습니다.

## 02 인조대리석 상판 \*벽면 실험대

고급스러운 무늬의 인조대리석 상판은 수분 및 오염 물질이 흡수되지 않아 제품의 수축이나 팽창 등의 변형이 없고, 약품에 대한 저항력이 뛰어나 관리가 쉽습니다.




## 03 알루미늄 프레임 도어 \*실험기구 진열장

실험기구 도어에 견고한 알루미늄 프레임을 적용하여 내구성을 높였고, 실버 마감으로 고급스럽고 깔끔한 느낌을 더했습니다.

## 04 댐핑 경첩

댐핑형 경첩을 장착하여 도어를 부드럽게 열고 닫을 수 있고 내구성이 뛰어나 장시간 변형 없이 사용할 수 있습니다.





ITEM LIST



실험대 _ 라미스 상판					실험대 _ 인조대리석 상판				
교사용 실험대 단면형					교사용 실험대 단면형				
단면형 실험대 전면+측면 가림판					단면형 실험대 전면+측면 가림판				
단면형 실험대 전면+측면 가림판+멀티탭					단면형 실험대 전면+측면 가림판+멀티탭				

ITEM LIST



실험대 \_ 글라스톤 상판



교사용 실험대  
단면형

**24718099 / 1,110,000**  
ELA221081  
W1800 \* D900 \* H769

**24718100 / 1,215,000**  
ELA221082  
W2100 \* D900 \* H769



교사용 실험대  
단면형+멀티탭

**24718101 / 1,163,000**  
ELA221083  
W1800 \* D900 \* H769

**24718102 / 1,257,000**  
ELA221084  
W2100 \* D900 \* H769



단면형 실험대  
전면+측면 가림판

**24718075 / 714,000**  
ELA221057  
W1200 \* D600 \* H769

**24718076 / 802,000**  
ELA221058  
W1400 \* D600 \* H769

**24718077 / 900,000**  
ELA221059  
W1800 \* D600 \* H769

**24718078 / 1,012,000**  
ELA221060  
W2100 \* D600 \* H769



단면형 실험대  
전면+측면 가림판+멀티탭

**24718079 / 760,000**  
ELA221061  
W1200 \* D600 \* H769

**24718080 / 848,000**  
ELA221062  
W1400 \* D600 \* H769

**24718081 / 946,000**  
ELA221063  
W1800 \* D600 \* H769

**24718082 / 1,058,000**  
ELA221064  
W2100 \* D600 \* H769



양면형 실험대  
중간 가림판

**24718091 / 947,000**  
ELA221073  
W1200 \* D900 \* H769

**24718092 / 1,039,000**  
ELA221074  
W1400 \* D900 \* H769

**24718093 / 1,156,000**  
ELA221075  
W1800 \* D900 \* H769

**24718094 / 1,280,000**  
ELA221076  
W2100 \* D900 \* H769



양면형 실험대  
중간 가림판+멀티탭

**24718095 / 988,000**  
ELA221077  
W1200 \* D900 \* H769

**24718096 / 1,080,000**  
ELA221078  
W1400 \* D900 \* H769

**24718097 / 1,198,000**  
ELA221079  
W1800 \* D900 \* H769

**24718098 / 1,320,000**  
ELA221080  
W2100 \* D900 \* H769



양면형 실험대  
측면 가림판

**24718083 / 917,000**  
ELA221065  
W1200 \* D900 \* H769

**24718084 / 1,002,000**  
ELA221066  
W1400 \* D900 \* H769

**24718085 / 1,118,000**  
ELA221067  
W1800 \* D900 \* H769

**24718086 / 1,237,000**  
ELA221068  
W2100 \* D900 \* H769



양면형 실험대  
측면 가림판+멀티탭

**24718087 / 963,000**  
ELA221069  
W1200 \* D900 \* H769

**24718088 / 1,048,000**  
ELA221070  
W1400 \* D900 \* H769


**24718089 / 1,164,000**  
ELA221071  
W1800 \* D900 \* H769

**24718090 / 1,284,000**  
ELA221072  
W2100 \* D900 \* H769

실험대 | Top



Body



벽면 실험대 \_ 라미스 상판



3단 실험대  
외문형

**24712306 / 206,000**  
EES221003  
W400 \* D600 \* H799

**24712307 / 208,000**  
EES221004  
W400 \* D600 \* H849



3단 실험대  
서랍형

**24712308 / 273,000**  
EES221005  
W400 \* D600 \* H799

**24712309 / 275,000**  
EES221006  
W400 \* D600 \* H849



2단 실험대  
올문형

**24712312 / 324,000**  
EES221009  
W800 \* D600 \* H799

**24712313 / 327,000**  
EES221010  
W800 \* D600 \* H849



2열3단 실험대  
서랍형

**24712314 / 480,000**  
EES221011  
W800 \* D600 \* H799

**24712315 / 484,000**  
EES221012  
W800 \* D600 \* H849



2열2단 실험대  
올문형

**24712318 / 454,000**  
EES221015  
W1200 \* D600 \* H799

**24712319 / 459,000**  
EES221016  
W1200 \* D600 \* H849



2열3단 실험대  
올문서랍형

**24712320 / 510,000**  
EES221017  
W1200 \* D600 \* H799

**24712321 / 521,000**  
EES221018  
W1200 \* D600 \* H849



벽면 실험대 \_ 인조대리석 상판



3단 실험대  
외문형

**24712284 / 301,000**  
EES221021  
W400 \* D600 \* H849

**24712285 / 303,000**  
EES221022  
W400 \* D600 \* H899



3단 실험대  
서랍형

**24712286 / 369,000**  
EES221023  
W400 \* D600 \* H849

**24712287 / 370,000**  
EES221024  
W400 \* D600 \* H899



2단 실험대  
올문형

**24712290 / 453,000**  
EES221027  
W800 \* D600 \* H849

**24712291 / 456,000**  
EES221028  
W800 \* D600 \* H899



2열3단 실험대  
서랍형

**24712292 / 608,000**  
EES221029  
W800 \* D600 \* H849

**24712293 / 613,000**  
EES221030  
W800 \* D600 \* H899



2열2단 실험대  
올문형

**24712296 / 657,000**  
EES221033  
W1200 \* D600 \* H849

**24712297 / 662,000**  
EES221034  
W1200 \* D600 \* H899



2열3단 실험대  
올문서랍형

**24712298 / 764,000**  
EES221035  
W1200 \* D600 \* H849

**24712299 / 775,000**  
EES221036  
W1200 \* D600 \* H899

Top



Body



Door



ITEM LIST



벽면 실험대 \_ HPM 상판



3단 실험대  
오픈형

**24712300 / 157,000**  
EES221037  
W400 \* D600 \* H797

**24712301 / 158,000**  
EES221038  
W400 \* D600 \* H847



2열3단 실험대  
오픈형

**24712326 / 249,000**  
EES221043  
W800 \* D600 \* H797

**24712327 / 250,000**  
EES221044  
W800 \* D600 \* H847



3열3단 실험대  
오픈형

**24712332 / 335,000**  
EES221049  
W1200 \* D600 \* H797

**24712333 / 337,000**  
EES221050  
W1200 \* D600 \* H847



3단 실험대  
외문형

**24712302 / 180,000**  
EES221039  
W400 \* D600 \* H797

**24712303 / 181,000**  
EES221040  
W400 \* D600 \* H847



2단 실험대  
올문형

**24712328 / 275,000**  
EES221045  
W800 \* D600 \* H797

**24712329 / 278,000**  
EES221046  
W800 \* D600 \* H847



2열2단 실험대  
올문형

**24712334 / 383,000**  
EES221051  
W1200 \* D600 \* H797

**24712335 / 388,000**  
EES221052  
W1200 \* D600 \* H847



3단 실험대  
서랍형

**24712324 / 247,000**  
EES221041  
W400 \* D600 \* H797

**24712325 / 249,000**  
EES221042  
W400 \* D600 \* H847



2열3단 실험대  
서랍형

**24712330 / 431,000**  
EES221047  
W800 \* D600 \* H797

**24712331 / 435,000**  
EES221048  
W800 \* D600 \* H847



2열3단 실험대  
올문서랍형

**24712336 / 490,000**  
EES221053  
W1200 \* D600 \* H797

**24712337 / 502,000**  
EES221054  
W1200 \* D600 \* H847

실험대 | Top



화이트

Body



화이트

Door



화이트



하늘



연두



핑크

로커



2단 로커  
외문형

**24723280 / 320,000**  
ELO221485  
W400 \* D570 \* H1949



3단 로커  
외문형  
상부장1단+2단

**24723275 / 406,000**  
ELO221486  
W400 \* D570 \* H2350



2단 로커  
올문형+옷걸이봉형

**24723276 / 429,000**  
ELO221487  
W800 \* D570 \* H1949



3단 로커  
올문형+옷걸이봉형  
상부장1단+2단

**24723278 / 597,000**  
ELO221489  
W800 \* D570 \* H2350



2단 로커  
AL유리장 옷걸이봉형

**24723277 / 486,000**  
ELO221488  
W800 \* D570 \* H1949



3단 로커  
AL유리장 옷걸이봉형  
상부장1단+2단

**24723279 / 631,000**  
ELO221490  
W800 \* D570 \* H2350

Body



화이트

Door



화이트



하늘



연두















핑크



ITEM LIST



실험기구 진열장

					
3단 캐비닛 울문형	6단 캐비닛 외문형	6단 캐비닛 AL상부유리장형	6단 캐비닛 AL상부유리장 중앙서랍형	6단 캐비닛 울문형	2열6단 캐비닛 울문형
24712344 / 272,000 EES221063 W800 * D570 * H1160	24712338 / 289,000 EES221055 W400 * D570 * H1949	24712339 / 354,000 EES221057 W400 * D570 * H1949	24712340 / 410,000 EES221058 W400 * D570 * H1949	24712346 / 452,000 EES221065 W800 * D570 * H1949	24712347 / 494,000 EES221066 W800 * D570 * H1949

					
3단 캐비닛 AL유리장형	7단 캐비닛 외문형 상부장1단+6단	7단 캐비닛 AL상부유리장형 상부장1단+6단	7단 캐비닛 AL상부유리장형 상부장1단+상부3단+ 서랍1단+하부2단	7단 캐비닛 울문형 상부장1단+6단	2열7단 캐비닛 울문형 상부장1단+6단
24712345 / 389,000 EES221064 W800 * D570 * H1160	24712341 / 367,000 EES221059 W400 * D570 * H2350	24712342 / 398,000 EES221061 W400 * D570 * H2350	24712343 / 460,000 EES221062 W400 * D570 * H2350	24712356 / 564,000 EES221077 W800 * D570 * H2350	24712357 / 599,000 EES221078 W800 * D570 * H2350

Body	Door
	
화이트	하늘
	연두
	핑크



					
6단 캐비닛 울문4도어형	6단 캐비닛 울문중앙서랍형	7단 캐비닛 울문하부서랍형	6단 캐비닛 AL상부유리장형	6단 캐비닛 AL상부유리장 중앙서랍형	7단 캐비닛 AL상부유리장 하부서랍형
24712348 / 488,000 EES221068 W800 * D570 * H1949	24712349 / 508,000 EES221069 W800 * D570 * H1949	24712350 / 656,000 EES221070 W800 * D570 * H1949	24712351 / 619,000 EES221071 W800 * D570 * H1949	24712352 / 642,000 EES221072 W800 * D570 * H1949	24712353 / 781,000 EES221073 W800 * D570 * H1949

					
7단 캐비닛 울문4도어형 상부장1단+6단	7단 캐비닛 울문중앙서랍형 상부장1단+상부3단+ 서랍1단+하부2단	8단 캐비닛 울문중앙서랍형 상부장1단+상부3단+ 서랍4단	7단 캐비닛 AL상부유리장형 상부장1단+6단	7단 캐비닛 AL상부유리장 중앙서랍형 상부장1단+상부3단+ 서랍1단+하부2단	8단 캐비닛 AL상부유리장 하부서랍형 상부장1단+상부3단+ 서랍4단
24712358 / 589,000 EES221080 W800 * D570 * H2350	24712359 / 638,000 EES221081 W800 * D570 * H2350	24712360 / 703,000 EES221082 W800 * D570 * H2350	24712361 / 720,000 EES221083 W800 * D570 * H2350	24712362 / 755,000 EES221084 W800 * D570 * H2350	24712363 / 897,000 EES221085 W800 * D570 * H2350