

ITEM LIST



실험대 \_ 라미스 상판



교사용 실험대  
단면형

**24375738 / 770,000**  
WM1103LA  
W1800 \* D900 \* H772

**24375739 / 840,000**  
WM1104LA  
W2100 \* D900 \* H772



단면형 실험대  
전면+측면 가림판

**24375744 / 480,000**  
WM1109LA  
W1200 \* D600 \* H772

**24375745 / 505,000**  
WM1110LA  
W1400 \* D600 \* H772

**24375746 / 615,000**  
WM1111LA  
W1800 \* D600 \* H772

**24755804 / 652,000**  
MLA223001  
W2100 \* D600 \* H770



단면형 실험대  
높은 측판

**24618190 / 530,000**  
MLA222001  
W1200 \* D600 \* H780

**24618189 / 630,000**  
MLA222002  
W1400 \* D600 \* H780

**24618188 / 715,000**  
MLA222003  
W1800 \* D600 \* H780



양면형 실험대  
중간 가림판

**24665806 / 730,000**  
MLA222033  
W1200 \* D900 \* H770

**24665807 / 830,000**  
MLA222034  
W1400 \* D900 \* H770

**24665808 / 900,000**  
MLA222035  
W1800 \* D900 \* H770

**24665809 / 985,000**  
MLA222036  
W2100 \* D900 \* H770



양면형 실험대  
높은 측판

**24618187 / 680,000**  
MLA222004  
W1200 \* D900 \* H780

**24618186 / 820,000**  
MLA222005  
W1400 \* D900 \* H780

**24618185 / 880,000**  
MLA222006  
W1800 \* D900 \* H780



양면형 실험대  
측면 가림판

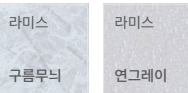
**24375747 / 580,000**  
WM1112LA  
W1200 \* D900 \* H772

**24375748 / 720,000**  
WM1113LA  
W1400 \* D900 \* H772

**24375749 / 750,000**  
WM1114LA  
W1800 \* D900 \* H772

**24375750 / 840,000**  
WM1115LA  
W2100 \* D900 \* H772

Top



Body



실험대 \_ 인조대리석 상판



교사용 실험대  
단면형

**24660010 / 1,390,000**  
MLA222030  
W1800 \* D900 \* H771

**24660011 / 1,195,000**  
MLA222031  
W2100 \* D900 \* H771



단면형 실험대  
전면+측면 가림판

**24894451 / 740,000**  
MLA231001  
W1200 \* D600 \* H770

**24894444 / 800,000**  
MLA231002  
W1400 \* D600 \* H770

**24894445 / 980,000**  
MLA231003  
W1800 \* D600 \* H770



양면형 실험대  
중간 가림판

**24665810 / 1,020,000**  
MLA222037  
W1200 \* D900 \* H770

**24665811 / 1,200,000**  
MLA222038  
W1400 \* D900 \* H770

**24665812 / 1,460,000**  
MLA222039  
W1800 \* D900 \* H770

**24665813 / 1,345,000**  
MLA222040  
W2100 \* D900 \* H770



양면형 실험대  
측면 가림판

**24894446 / 900,000**  
MLA231004  
W1200 \* D900 \* H770

**24894447 / 980,000**  
MLA231005  
W1400 \* D900 \* H770

**24618184 / 1,370,000**  
MLA222007  
W1800 \* D900 \* H770

**24618183 / 1,580,000**  
MLA222008  
W2100 \* D900 \* H770



멀티탭

실험대용 멀티탭

**24668046 / 65,000**  
MLA222045  
W450 \* D550 \* H18

**24670455 / 75,000**  
MLA222032  
W750 \* D550 \* H18



멀티탭

실험대용 멀티탭

**24631379 / 50,000**  
MLA222011  
W550 \* D113 \* H31



단면형 실험대  
높은 측판

**24375764 / 640,000**  
WM1129LA  
W1200 \* D600 \* H782

**24375765 / 750,000**  
WM1130LA  
W1400 \* D600 \* H782

**24375766 / 850,000**  
WM1131LA  
W1800 \* D600 \* H782



양면형 실험대  
높은 측판

**24375767 / 850,000**  
WM1132LA  
W1200 \* D900 \* H782

**24375768 / 950,000**  
WM1133LA  
W1400 \* D900 \* H782

**24375769 / 1,100,000**  
WM1134LA  
W1800 \* D900 \* H782

Top



Body



ITEM LIST



실험대 \_ 글라스톤 상판



교사용 실험대  
단면형  
수납장형

24375770 / 1,300,000  
WM1135LA  
W1800 \* D900 \* H772



교사용 실험대  
단면형

24618182 / 1,150,000  
MLA222009  
W1800 \* D900 \* H770



단면형 실험대  
전면+측면 가림판

24894448 / 730,000  
MLA231007  
W1200 \* D600 \* H770



멀티탭

실험대용 멀티탭

24668046 / 65,000  
MLA222045  
W450 \* D550 \* H18

24670455 / 75,000  
MLA222032  
W750 \* D550 \* H18



멀티탭

실험대용 멀티탭

24631379 / 50,000  
MLA222011  
W550 \* D113 \* H31



양면형 실험대  
중간 가림판

24665814 / 1,050,000  
MLA222041  
W1200 \* D900 \* H770

24665815 / 1,150,000  
MLA222042  
W1400 \* D900 \* H770

24665816 / 1,250,000  
MLA222043  
W1800 \* D900 \* H770

24665817 / 1,350,000  
MLA222044  
W2100 \* D900 \* H770



양면형 실험대  
측면 가림판

24375776 / 900,000  
WM1141LA  
W1200 \* D900 \* H772

24375777 / 1,000,000  
WM1142LA  
W1400 \* D900 \* H772

24375778 / 1,200,000  
WM1143LA  
W1800 \* D900 \* H772

24375779 / 1,300,000  
WM1144LA  
W2100 \* D900 \* H772

벽면 실험대 \_ LPM 상판



3단 실험대  
상부서랍형

24660028 / 280,000  
MES222022  
W800 \* D600 \* H800

벽면 실험대 \_ 글라스톤 상판



2단 실험대  
올문형

24660033 / 508,000  
MES222027  
W600 \* D900 \* H770

실험대 | Top



Body



벽면 실험대 \_ 라미스 상판



3단 실험대  
오픈형

24660025 / 140,000  
MES222018  
W400 \* D600 \* H800

24755791 / 192,000  
MES222034  
W400 \* D600 \* H850



2열3단 실험대  
오픈형

24660026 / 298,000  
MES222019  
W800 \* D600 \* H800

24755792 / 295,000  
MES222035  
W800 \* D600 \* H850



3열3단 실험대  
오픈형

24609346 / 450,000  
MES222009  
W1200 \* D600 \* H800

24755793 / 440,000  
MES222036  
W1200 \* D600 \* H850



3단 실험대  
외문형

24609341 / 270,000  
MES222004  
W400 \* D600 \* H800

24755758 / 232,000  
MES223001  
W400 \* D600 \* H850



2단 실험대  
올문형

24660031 / 350,000  
MES222025  
W600 \* D900 \* H770



3단 실험대  
서랍형

24609342 / 290,000  
MES222005  
W400 \* D600 \* H800

24755759 / 296,000  
MES223002  
W400 \* D600 \* H850



2단 실험대  
올문형

24609343 / 350,000  
MES222006  
W800 \* D600 \* H800

24755760 / 355,000  
MES223003  
W800 \* D600 \* H850



3단 실험대  
상부서랍형

24660029 / 320,000  
MES222023  
W800 \* D600 \* H800



2열3단 실험대  
서랍형


24755761 / 510,000  
MES223004  
W800 \* D600 \* H800

24755762 / 524,000  
MES223005  
W800 \* D600 \* H850

벽면 실험대 | Top















Body



ITEM LIST



벽면 실험대 \_ 인조대리석 상판

			
3단 실험대 오픈형	3단 실험대 외문형	3단 실험대 서랍형	2열3단 실험대 서랍형
24893271 / 284,000 MES231001 W400 * D600 * H851	24893272 / 285,000 MES231002 W400 * D600 * H901	24893273 / 337,000 MES231003 W400 * D600 * H851	24755766 / 382,000 MES223009 W400 * D600 * H850
			24755768 / 683,000 MES223011 W800 * D600 * H850
		24660018 / 369,000 MES222011 W400 * D600 * H900	24660019 / 395,000 MES222012 W400 * D600 * H900
			24755769 / 697,000 MES223012 W800 * D600 * H900
			
2열3단 실험대 오픈형	2단 실험대 올문형	2단 실험대 올문형	3단 실험대 상부서랍형
24755795 / 462,000 MES223038 W800 * D600 * H850	24375711 / 460,000 WM2003LS W800 * D600 * H900	24660032 / 555,000 MES222026 W600 * D900 * H770	24755767 / 478,000 MES223010 W800 * D600 * H850
			24386146 / 550,000 WM2017LS W802 * D600 * H900
			24660030 / 518,000 MES222024 W800 * D600 * H800
			
3열3단 실험대 오픈형	3열3단 실험대 오픈서랍형	2열2단 실험대 올문형	2열3단 실험대 올문서랍형
24755796 / 671,000 MES223039 W1200 * D600 * H850	24660024 / 780,000 MES222017 W1200 * D600 * H900	24755770 / 694,000 MES223013 W1200 * D600 * H850	24755771 / 775,000 MES223014 W1200 * D600 * H850
24660023 / 700,000 MES222016 W1200 * D600 * H900		24660021 / 780,000 MES222014 W1200 * D600 * H900	24660022 / 930,000 MES222015 W1200 * D600 * H900

Top

Body

Door

인조대리석

화이트

화이트










하늘

연두

핑크



벽면 실험대 \_ HPM 상판

		
3단 실험대 오픈형	3단 실험대 외문형	3단 실험대 서랍형
24755772 / 171,000 MES223015 W400 * D600 * H793	24755774 / 189,000 MES223017 W400 * D600 * H793	24755776 / 279,000 MES223019 W400 * D600 * H793
24755773 / 173,000 MES223016 W400 * D600 * H843	24755775 / 191,000 MES223018 W400 * D600 * H843	24755777 / 281,000 MES223020 W400 * D600 * H843
		
2열3단 실험대 오픈형	2단 실험대 올문형	2열3단 실험대 서랍형
24755778 / 277,000 MES223021 W800 * D600 * H793	24755780 / 296,000 MES223023 W800 * D600 * H793	24755782 / 499,000 MES223025 W800 * D600 * H793
24755779 / 280,000 MES223022 W800 * D600 * H843	24755781 / 299,000 MES223024 W800 * D600 * H843	24755783 / 512,000 MES223026 W800 * D600 * H843
		
3열3단 실험대 오픈형	2열2단 실험대 올문형	2열3단 실험대 올문서랍형
24755784 / 365,000 MES223027 W1200 * D600 * H793	24755786 / 418,000 MES223029 W1200 * D600 * H793	24755788 / 527,000 MES223031 W1200 * D600 * H793
24755785 / 369,000 MES223028 W1200 * D600 * H843	24755787 / 428,000 MES223030 W1200 * D600 * H843	24755789 / 530,000 MES223032 W1200 * D600 * H843

Body

Door

화이트

화이트

하늘

연두

핑크