

INVENTORY LIST • 재고 제품

일반형 책상 [직사각 상판]

일반형 책상 [직사각]
W1200



모델명	타입	G2B번호	모델번호	규격(mm)	단가	비고
래더	기본형	25396045	EDE245009	1200×800×719	302,000	우수
	덕트형	25396055	EDE245021	1200×800×719	373,000	우수
비바	기본형	25396025	EDE244009	1200×800×719	276,000	우수
	덕트형	25396035	EDE244021	1200×800×719	346,000	우수
프리모	기본형	24459413	WP1009DE	1200×800×719	318,000	우수
	덕트형	-	-	-	-	-
스퀘어	기본형	24717263	EDE221029	1200×800×719	329,000	우수
	덕트형	-	-	-	-	-

일반형 책상 [직사각]
W1400



모델명	타입	G2B번호	모델번호	규격(mm)	단가	비고
래더	기본형	25396046	EDE245010	1400×800×719	320,000	우수
	덕트형	25396056	EDE245022	1400×800×719	390,000	우수
비바	기본형	25396026	EDE244010	1400×800×719	294,000	우수
	덕트형	25396036	EDE244022	1400×800×719	364,000	우수
프리모	기본형	24459414	WP1010DE	1400×800×719	331,000	우수
	덕트형	-	-	-	-	-
스퀘어	기본형	24717264	EDE221030	1400×800×719	342,000	우수
	덕트형	-	-	-	-	-

일반형 책상 [직사각]
W1600



모델명	타입	G2B번호	모델번호	규격(mm)	단가	비고
래더	기본형	25396047	EDE245011	1600×800×719	328,000	우수
	덕트형	25396057	EDE245023	1600×800×719	398,000	우수
비바	기본형	25396027	EDE244011	1600×800×719	301,000	우수
	덕트형	25396037	EDE244023	1600×800×719	372,000	우수
프리모	기본형	24459415	WP1011DE	1600×800×719	344,000	우수
	덕트형	-	-	-	-	-
스퀘어	기본형	24717265	EDE221031	1600×800×719	356,000	우수
	덕트형	-	-	-	-	-

일반형 책상 [직사각]
W1800



모델명	타입	G2B번호	모델번호	규격(mm)	단가	비고
래더	기본형	25396048	EDE245012	1800×800×719	339,000	우수
	덕트형	25396058	EDE245024	1800×800×719	410,000	우수
비바	기본형	25396028	EDE244012	1800×800×719	313,000	우수
	덕트형	25396038	EDE244024	1800×800×719	383,000	우수
프리모	기본형	24459416	WP1012DE	1800×800×719	357,000	우수
	덕트형	-	-	-	-	-
스퀘어	기본형	24717266	EDE221032	1800×800×719	369,000	우수
	덕트형	-	-	-	-	-

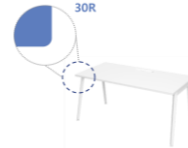
DESK

화이트	메이플	스노우오크
82	72	68

INVENTORY LIST • 재고 제품

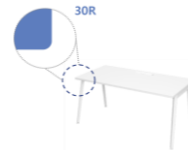
일반형 책상 [라운드 상판]

일반형 책상 [라운드]
W1200



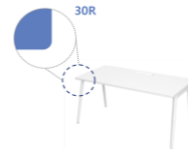
모델명	타입	G2B번호	모델번호	규격(mm)	단가	비고
플렉서블	기본형	24750867	MDE223009	1200×800×720	337,000	MAS
	덕트형	24724174	EDE221015	1200×800×719	474,000	우수
큐빅	기본형	25396089	EDE242009	1200×800×719	330,000	우수
	덕트형	25396099	EDE242021	1200×800×719	400,000	우수
무브	기본형	25597555	MMDE12C	200×800×628~127	930,000	MAS
	덕트형	25597559	MMDE12MC	200×800×628~127	990,000	MAS

일반형 책상 [라운드]
W1400



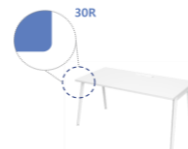
모델명	타입	G2B번호	모델번호	규격(mm)	단가	비고
플렉서블	기본형	24459408	WP1004DE	1400×800×719	395,000	우수
	덕트형	24724173	EDE221016	1400×800×719	487,000	우수
큐빅	기본형	25396090	EDE242010	1400×800×719	348,000	우수
	덕트형	25396100	EDE242022	1400×800×719	418,000	우수
무브	기본형	25597556	MMDE14C	400×800×628~127	1,010,000	MAS
	덕트형	25597560	MMDE14MC	400×800×628~127	1,070,000	MAS

일반형 책상 [라운드]
W1600



모델명	타입	G2B번호	모델번호	규격(mm)	단가	비고
플렉서블	기본형	24459409	WP1005DE	1600×800×719	409,000	우수
	덕트형	24724172	EDE221017	1600×800×719	501,000	우수
큐빅	기본형	25396091	EDE242011	1600×800×719	356,000	우수
	덕트형	25396101	EDE242023	1600×800×719	426,000	우수
무브	기본형	25597557	MMDE16C	600×800×628~127	1,040,000	MAS
	덕트형	25597561	MMDE16MC	600×800×628~127	1,100,000	MAS

일반형 책상 [라운드]
W1800



모델명	타입	G2B번호	모델번호	규격(mm)	단가	비고
플렉서블	기본형	24459410	WP1006DE	1800×800×719	421,000	우수
	덕트형	24724171	EDE221018	1800×800×719	513,000	우수
큐빅	기본형	25396092	EDE242012	1800×800×719	367,000	우수
	덕트형	25396102	EDE242024	1800×800×719	437,000	우수
무브	기본형	25597558	MMDE18C	800×800×628~127	1,120,000	MAS
	덕트형	25597562	MMDE18MC	800×800×628~127	1,180,000	MAS

DESK

화이트	메이플	스노우오크
176	205	79

화이트	메이플	스노우오크
300	330	204

화이트	메이플	스노우오크
160	256	198

화이트	메이플	스노우오크
71	88	71

INVENTORY LIST • 재고 제품

L/R형 책상

L형 책상



모델명	타입	G2B번호	모델번호	규격(mm)	단가	비고
프리모	전면	24717290	EDE221060	1400×1200×719	382,000	우수
	전면+측면	24717287	EDE221057	1400×1200×719	415,000	
	전면	24717291	EDE221061	1600×1200×719	396,000	우수
	전면+측면	24717288	EDE221058	1600×1200×719	430,000	
	전면	24717292	EDE221062	1800×1200×719	408,000	우수
	전면+측면	24717289	EDE221059	1800×1200×719	442,000	

R형 책상



모델명	타입	G2B번호	모델번호	규격(mm)	단가	비고
프리모	전면	24717290	EDE221060	1400×1200×719	382,000	우수
	전면+측면	24717287	EDE221057	1400×1200×719	415,000	
	전면	24717291	EDE221061	1600×1200×719	396,000	우수
	전면+측면	24717288	EDE221058	1600×1200×719	430,000	
	전면	24717292	EDE221062	1800×1200×719	408,000	우수
	전면+측면	24717289	EDE221059	1800×1200×719	442,000	

보조책상



모델명	타입	G2B번호	모델번호	규격(mm)	단가	비고
플렉서블	-	24724415	ESI221002	600×1200×719	280,000	우수
큐빅	-	25396066	ESI242001	600×1200×719	269,000	우수
래더	-	25395985	ESI245001	600×1200×719	242,000	우수
비바	-	25395984	ESI244001	600×1200×719	212,000	우수
프리모	-	24724416	ESI221003	600×1200×719	230,000	우수
스퀘어	-	24717298	ESI221001	600×1200×719	230,000	우수

책장

오픈형 책장



모델명	타입	G2B번호	모델번호	규격(mm)	단가	비고
2단 책장	-	24716127	EBO221007	800×400×804	157,000	우수
3단 책장	-	24716128	EBO221008	800×399×1154	181,000	우수
4단 책장	-	24716129	EBO221009	800×400×1509	226,000	우수
5단 책장	-	24716130	EBO221010	800×400×1901	259,000	우수
6단 책장	-	24716131	EBO221011	800×400×2276	285,000	우수

DESK

화이트	메이플
21	16
42	16
52	20

화이트	메이플
18	11
32	12
73	57

화이트	메이플	스노우오크
151	167	48

BOOKCASE

화이트	메이플	스노우오크
907	532	286
687	726	372
15	43	-
532	527	383
713	955	412

INVENTORY LIST • 재고 제품

이동형 파일 서랍

2단 이동서랍



모델명	타입	G2B번호	모델번호	규격(mm)	단가	비고
원형키	A형 손잡이	24715318	EMO221004	400×560×589	213,000	우수
다이얼키	A형 손잡이	24715319	EMO221005	400×560×589	228,000	우수
전자키	A형 손잡이	24717208	EMO221006	400×560×589	289,000	우수

3단 이동서랍 H590



모델명	타입	G2B번호	모델번호	규격(mm)	단가	비고
원형키	A형 손잡이	24715320	EMO221007	400×560×589	224,000	우수
다이얼키	A형 손잡이	24715321	EMO221008	400×560×589	239,000	우수
전자키	A형 손잡이	24717209	EMO221009	400×560×589	300,000	우수

3단 이동서랍 H625



모델명	타입	G2B번호	모델번호	규격(mm)	단가	비고
원형키	A형 손잡이	24717205	EMO221001	400×600×625	239,000	우수
다이얼키	A형 손잡이	24717206	EMO221002	400×600×625	255,000	우수
전자키	A형 손잡이	24717207	EMO221003	400×600×625	315,000	우수

책장

상단오픈형 책장 [6단]



모델명	타입	G2B번호	모델번호	규격(mm)	단가	비고
원형키	A형 손잡이	24716149	EBO221039	800×400×2276	365,000	우수
	B형 손잡이	25279583	EBO241001	800×400×2275	367,000	
다이얼키	A형 손잡이	24716174	EBO221073	800×400×2275	379,000	우수
	B형 손잡이	25279584	EBO241002	800×400×2275	381,000	
전자키	-	24716207	EBO221097	800×400×2275	437,000	우수

MOBILE PEDESTAL

화이트	메이플	스노우오크
61	57	60
61	48	58
54	38	-

화이트	메이플	스노우오크
338	94	98
285	151	100
95	30	-

화이트	메이플	스노우오크
481	370	151
392	616	188
35	204	-

BOOKCASE

화이트	메이플	스노우오크
409	433	159
117	123	179
228	280	159

INVENTORY LIST • 재고 제품

양문형 캐비닛

2단 캐비닛



모델명	타입	G2B번호	모델번호	규격(mm)	단가	비고
원형키	A형 손잡이	24716747	ECA221011	800×400×804	235,000	우수
	B형 손잡이	25279152	ECA241170	800×400×805	237,000	
다이얼키	A형 손잡이	24716774	ECA221045	800×400×804	242,000	우수
	B형 손잡이	25279153	ECA241171	800×400×805	244,000	
전자키	-	24716802	ECA221073	800×400×804	310,000	우수

CABINET

화이트	메이플	스노우오크
296	274	94
143	138	96
220	277	100

3단 캐비닛



모델명	타입	G2B번호	모델번호	규격(mm)	단가	비고
원형키	A형 손잡이	24716748	ECA221012	800×399×1154	256,000	우수
	B형 손잡이	25279621	ECA241166	800×399×1155	258,000	
다이얼키	A형 손잡이	24716775	ECA221046	800×399×1154	270,000	우수
	B형 손잡이	25279622	ECA241167	800×399×1155	272,000	
전자키	-	24716803	ECA221074	800×399×1154	333,000	우수

화이트	메이플	스노우오크
321	272	175
155	163	89
212	391	114

4단 캐비닛



모델명	타입	G2B번호	모델번호	규격(mm)	단가	비고
원형키	A형 손잡이	24716749	ECA221013	800×400×1509	341,000	우수
	B형 손잡이	25279248	ECA241162	800×400×1510	343,000	
다이얼키	A형 손잡이	24716776	ECA221047	800×400×1509	358,000	우수
	B형 손잡이	25279249	ECA241163	800×400×1510	360,000	
전자키	-	24716804	ECA221075	800×400×1509	412,000	우수

화이트	메이플	스노우오크
29	37	-
37	29	-
85	20	-

5단 캐비닛



모델명	타입	G2B번호	모델번호	규격(mm)	단가	비고
원형키	A형 손잡이	24716750	ECA221014	800×400×1901	368,000	우수
	B형 손잡이	25279240	ECA241154	800×400×1900	370,000	
다이얼키	A형 손잡이	24716777	ECA221048	800×400×1901	378,000	우수
	B형 손잡이	25279241	ECA241155	800×400×1900	380,000	
전자키	-	24716805	ECA221076	800×400×1901	434,000	우수

화이트	메이플	스노우오크
218	246	171
150	90	87
197	189	174

6단 캐비닛
[4도어형]



모델명	타입	G2B번호	모델번호	규격(mm)	단가	비고
원형키	A형 손잡이	24716752	ECA221017	800×400×2276	443,000	우수
	B형 손잡이	25279148	ECA241150	800×400×2275	447,000	
다이얼키	A형 손잡이	24716779	ECA221051	800×400×2276	468,000	우수
	B형 손잡이	25279149	ECA241151	800×400×2275	472,000	
전자키	-	24716807	ECA221079	800×400×2276	585,000	우수

화이트	메이플	스노우오크
409	433	159
117	123	179
228	280	159

INVENTORY LIST • 재고 제품

로커

1인 로커 [인출식 옷걸이]
W500



모델명	타입	G2B번호	모델번호	규격(mm)	단가	비고
원형키	A형 손잡이	24716537	ELO221358	500×400×1901	310,000	우수
	B형 손잡이	25278974	ELO241157	500×400×1900	312,000	
다이얼키	A형 손잡이	24716538	ELO221359	500×400×1901	322,000	우수
	B형 손잡이	25278975	ELO241158	500×400×1900	324,000	

LOCKER

화이트	메이플	스노우오크
58	86	22
61	109	82

1인 로커 [옷걸이 봉]
W400



모델명	타입	G2B번호	모델번호	규격(mm)	단가	비고
원형키	A형 손잡이	24716541	ELO221364	400×600×1901	317,000	우수
	B형 손잡이	25278978	ELO241161	400×600×1900	319,000	
다이얼키	A형 손잡이	24716542	ELO221365	400×600×1901	332,000	우수
	B형 손잡이	25278979	ELO241162	400×600×1900	334,000	

화이트	메이플	스노우오크
82	103	47
24	104	87

1인 로커 [옷걸이 봉]
W500



모델명	타입	G2B번호	모델번호	규격(mm)	단가	비고
원형키	A형 손잡이	24716543	ELO221367	500×600×1901	343,000	우수
	B형 손잡이	25278980	ELO241163	500×600×1900	345,000	
다이얼키	A형 손잡이	24716544	ELO221368	500×600×1901	358,000	우수
	B형 손잡이	25278981	ELO241164	500×600×1900	360,000	

화이트	메이플	스노우오크
58	86	22
61	109	82

INVENTORY LIST • 재고 제품

회의용 탁자

원형탁자	모델명	타입	G2B번호	모델번호	규격(mm)	단가	비고
ø800	WCI PLUS	-	24716287	ECT221037	800×800×719	311,000	우수
	WCI 1	-	25301554	MCT241035	800×800×721	290,000	MAS
	WCI 2	-	24901570	MCT231011	800×800×721	233,000	MAS
		-	25301560	MCT241045	800×800×716	218,000	
	WCI 3	-	24242071	WIT080M	800×800×715	160,000	MAS
		-	25301552	MCT241033	800×800×720	340,000	



원형탁자	모델명	타입	G2B번호	모델번호	규격(mm)	단가	비고
ø900	WCI PLUS	-	24716288	ECT221038	900×900×719	316,000	우수
	WCI 1	-	24751458	MCT223038	900×900×720	310,000	MAS
	WCI 2	-	24901571	MCT231012	900×900×721	260,000	MAS
	WCI 3	-	25301561	MCT241046	900×900×716	235,000	MAS
		-	24242072	WIT090M	900×900×715	175,000	



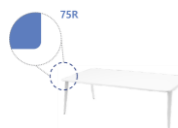
원형탁자	모델명	타입	G2B번호	모델번호	규격(mm)	단가	비고
ø1000	WCI PLUS	-	24716289	ECT221039	1000×1000×719	322,000	우수
	WCI 1	-	24751459	MCT223039	1000×1000×720	315,000	MAS
	WCI 2	-	24901572	MCT231013	1000×1000×721	270,000	MAS
	WCI 3	-	25301562	MCT241047	1000×1000×716	245,000	MAS
		-	24242073	WIT100M	1000×1000×715	180,000	



원형탁자	모델명	타입	G2B번호	모델번호	규격(mm)	단가	비고
ø1200	WCI PLUS	-	24716290	ECT221040	1200×1200×719	345,000	우수
	WCI 1	-	24751460	MCT223040	1200×1200×720	330,000	MAS
	WCI 2	-	24901573	MCT231014	1200×1200×721	279,000	MAS
	WCI 3	-	25301563	MCT241048	1200×1200×716	255,000	MAS
		-	24242074	WIT120M	1200×1200×715	190,000	



기본형 탁자	모델명	타입	G2B번호	모델번호	규격(mm)	단가	비고
W1600	큐빅	기본형	25396069	ECT242001	1600×900×719	361,000	우수
	래더	기본형	25396078	ECT245001	1600×900×719	341,000	우수
	비바	기본형	25395989	ECT244001	1600×900×719	317,000	우수
	플렉서블	기본형	24716270	ECT221002	1600×900×719	383,000	우수
	WCI PLUS	기본형	24716279	ECT221020	1600×900×719	445,000	우수
	WCI 1	기본형	24751440	MCT223020	1600×900×720	440,000	MAS
	WCI 2	기본형	25301555	MCT241036	1600×900×719	470,000	MAS



CONFERENCE TABLE

화이트	메이플	스노우오크
11	39	27

화이트	메이플	스노우오크
14	10	37

화이트	메이플	스노우오크
39	10	38

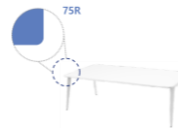
화이트	메이플	스노우오크
21	24	37

화이트	메이플	스노우오크
46	53	37

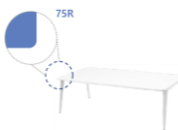
INVENTORY LIST • 재고 제품

회의용 탁자

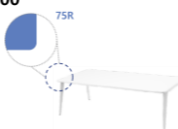
기본형 탁자	모델명	타입	G2B번호	모델번호	규격(mm)	단가	비고
W1800	큐빅	기본형	25396070	ECT242002	1800×900×719	382,000	우수
	래더	기본형	25396079	ECT245002	1800×900×719	352,000	우수
	비바	기본형	25395990	ECT244002	1800×900×719	328,000	우수
	플렉서블	기본형	24716271	ECT221003	1800×900×719	399,000	우수
	WCI PLUS	기본형	24716280	ECT221021	1800×900×719	462,000	우수
	WCI 1	기본형	24751441	MCT223021	1800×900×720	455,000	MAS
	WCI 2	기본형	25301556	MCT241037	1800×900×719	512,000	MAS
		기본형	24901582	MCT231023	1800×900×716	480,000	MAS
	WCI 3	기본형	24901587	MCT231028	1800×900×716	390,000	MAS
		기본형	25301542	MCT241009	800×900×653~132	900,000	MAS



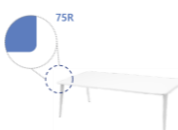
기본형 탁자	모델명	타입	G2B번호	모델번호	규격(mm)	단가	비고
W2000	플렉서블	기본형	24716272	ECT221004	2000×1000×719	423,000	우수
	WCI PLUS	기본형	24716281	ECT221022	2000×1000×719	497,000	우수
	WCI 1	기본형	24751442	MCT223022	2000×1000×720	490,000	MAS
	WCI 2	기본형	25301557	MCT241038	2000×1000×719	514,000	MAS
		기본형	24901583	MCT231024	2000×1000×716	490,000	MAS
	WCI 3	기본형	24901588	MCT231029	2000×1000×716	420,000	



기본형 탁자	모델명	타입	G2B번호	모델번호	규격(mm)	단가	비고
W2100	큐빅	기본형	25396071	ECT242003	2100×1000×719	416,000	우수
	래더	기본형	25396080	ECT245003	2100×1000×719	387,000	우수
	비바	기본형	25395991	ECT244003	2100×1000×719	362,000	우수
	무브	기본형	25301543	MCT241010	1000×1000×653~132	1,050,000	MAS



기본형 탁자	모델명	타입	G2B번호	모델번호	규격(mm)	단가	비고
W2400	큐빅	기본형	25395957	ECT242004	2400×1200×719	440,000	우수
	래더	기본형	25395968	ECT245004	2400×1200×719	410,000	우수
	비바	기본형	25395935	ECT244004	2400×1200×719	386,000	우수
	플렉서블	기본형	24716273	ECT221005	2400×1200×719	479,000	우수
	WCI PLUS	기본형	24716282	ECT221023	2400×1200×719	554,000	우수
	WCI 1	기본형	24751425	MCT223005	2400×1200×720	450,000	MAS
	WCI 2	기본형	24901565	MCT231006	2400×1200×721	580,000	MAS
		기본형	24901584	MCT231025	2400×1200×716	590,000	MAS
	WCI 3	기본형	24901589	MCT231030	2400×1200×716	480,000	



CONFERENCE TABLE

화이트	메이플	스노우오크
54	82	9

화이트	메이플	스노우오크
42	30	38

화이트	메이플	스노우오크
19	30	37

화이트	메이플	스노우오크
40	31	34

INVENTORY LIST • 재고 제품

수강용 탁자

모델명	타입	G2B번호	모델번호	규격(mm)	단가	비고
수강용 탁자 W700	캐스터형	25500011	ELT0750E4C	700×502×723	273,000	우수
	캐스터형	25500012	ELT0750E4CS	700×502×723	295,000	
	반고정형	25500013	ELT0750E2C	700×502×723	273,000	
	반고정형	25500014	ELT0750E2CS	700×502×723	295,000	
WT 2	캐스터형	25302128	MCL241001	700×500×724	250,000	MAS
	반고정형	25302129	MCL241002	700×500×724	250,000	
WT 3	캐스터형	25603945	MCL243001	700×500×722	245,000	MAS



모델명	타입	G2B번호	모델번호	규격(mm)	단가	비고
수강용 탁자 W1200	WT PLUS 캐스터형	25500015	ELT1250E	1200×502×723	371,000	우수
	WT 2 캐스터형	24333187	WM2007ST	1200×500×722	400,000	우수
	WT 3 캐스터형	24333181	WM2010ST	1200×500×722	370,000	우수



모델명	타입	G2B번호	모델번호	규격(mm)	단가	비고
수강용 탁자 W1400	WT PLUS 캐스터형	25500016	ELT1450E	1400×502×723	391,000	우수
	WT 2 캐스터형	24333188	WM2008ST	1400×500×722	420,000	MAS
	WT 3 캐스터형	24333182	WM2011ST	1400×500×722	390,000	MAS



모델명	타입	G2B번호	모델번호	규격(mm)	단가	비고
수강용 탁자 W1500	WT PLUS 캐스터형	25500017	ELT1550E	1500×502×723	400,000	MAS



모델명	타입	G2B번호	모델번호	규격(mm)	단가	비고
수강용 탁자 W1800	WT PLUS 캐스터형	25500018	ELT1850E	1800×502×723	420,000	우수
	WT 2 캐스터형	24333189	WM2009ST	1800×500×722	440,000	MAS
	WT 3 캐스터형	24333183	WM2012ST	1800×500×722	430,000	MAS



모델명	타입	G2B번호	모델번호	규격(mm)	단가	비고
수강용 탁자 [우레탄형] W700	캐스터형	25500023	ELT0750U4C	700×502×723	290,000	우수
	캐스터형	25500024	ELT0750U4CS	700×502×723	313,000	
	반고정형	25500025	ELT0750U2C	700×502×723	290,000	
	반고정형	25500026	ELT0750U2CS	700×502×723	313,000	



SEMINAR TABLE

화이트	메이플
7	218

화이트	메이플
34	68

화이트	메이플
68	3

화이트	메이플
2	97

화이트	메이플
46	22

화이트	메이플
205	216

INVENTORY LIST • 재고 제품

수강용 탁자

모델명	타입	G2B번호	모델번호	규격(mm)	단가	비고
수강용 탁자 [우레탄형] W1500	WT PLUS 캐스터형	25500029	ELT1550U	1500×502×723	443,000	MAS



실험기구진열장

모델명	타입	G2B번호	모델번호	규격(mm)	단가	비고
실험기구진열장 [6단]	4도어형	24712348	EES221068	800×570×1949	488,000	우수



모델명	타입	G2B번호	모델번호	규격(mm)	단가	비고
실험기구진열장 [6단]	AL 상부유리도어	24712351	EES221071	800×570×1949	619,000	우수



모델명	타입	G2B번호	모델번호	규격(mm)	단가	비고
실험기구진열장 [7단]	4도어형 + 상부장	24712358	EES221080	800×570×2350	589,000	우수



모델명	타입	G2B번호	모델번호	규격(mm)	단가	비고
실험기구진열장 [7단]	AL 상부유리도어 + 상부장	24712361	EES221083	800×570×2350	720,000	우수



모델명	타입	G2B번호	모델번호	규격(mm)	단가	비고
상부장	-	24609340	MES222003	800×570×400	198,000	MAS



SEMINAR TABLE

화이트	메이플
128	134

LAB CABINET

화이트
0

화이트
105

화이트
0

화이트
105

화이트
42

컴퓨터책상

컴퓨터 책상 [1인]
W900



모델명	타입	G2B번호	모델번호	규격(mm)	단가	비고
컴퓨터 A	기본형	24458879	WP2001CT	900×600×720	281,000	우수
	거치대형	24458880	WP2004CT	900×600×720	343,000	

컴퓨터 책상 [1인]
W1000



모델명	타입	G2B번호	모델번호	규격(mm)	단가	비고
컴퓨터 A	기본형	24717994	ECD221002	1000×600×720	286,000	우수
	거치대형	24717997	ECD221006	1000×600×720	348,000	

컴퓨터 책상 [2인]
W1600



모델명	타입	G2B번호	모델번호	규격(mm)	단가	비고
컴퓨터 A	기본형	24717996	ECD221004	1600×600×720	347,000	우수
	거치대형	24717999	ECD221008	1600×600×720	479,000	

컴퓨터 책상 [2인]
W1800



모델명	타입	G2B번호	모델번호	규격(mm)	단가	비고
컴퓨터 A	기본형	24458881	WP2007CT	1800×600×720	357,000	우수
	거치대형	24458882	WP2010CT	1800×600×720	492,000	

COMPUTER DESK

화이트	메이플
3	86

교탁 & 청소도구함

교탁



모델명	타입	G2B번호	모델번호	규격(mm)	단가	비고
-	기본형	23641349	WM1005TT	800×500×950	258,000	MAS
	멀티탭형	23641350	WM1006TT	800×500×950	295,000	

청소도구함
H1225



모델명	타입	G2B번호	모델번호	규격(mm)	단가	비고
-	-	24387056	WIL203-5	799×399×1225	290,000	MAS

청소도구함
H1790



모델명	타입	G2B번호	모델번호	규격(mm)	단가	비고
-	-	24378012	WIL203-3	799×399×1790	350,000	MAS

LECTERN & CLEANING CABINET

메이플
0

메이플
41

메이플
7

INVENTORY LIST • 반재고 제품

중역용 가구 [CM4000]

기본형 책상



모델명	타입	G2B번호	모델번호	규격(mm)	단가	비고
CM4000	-	23880460	TDE102P	2000×1000×740	1,850,000	MAS

보조 책상



모델명	타입	G2B번호	모델번호	규격(mm)	단가	비고
CM4000	L형	24892972	MSI231001	1200×500×741	813,000	MAS
	R형	24892972	MSI231001	1200×500×741	813,000	MAS

이동형 파일 서랍



모델명	타입	G2B번호	모델번호	규격(mm)	단가	비고
CM4000	2단/원형	24896112	MMO231001	400×600×601	410,000	MAS
	3단/원형	24896114	MMO231003	400×600×601	450,000	MAS

회의용 탁자



모델명	타입	G2B번호	모델번호	규격(mm)	단가	비고
CM4000	-	23882222	TCT102P	2100×1050×740	1,490,000	MAS
	-	23882221	TCT101P	2400×1200×740	1,650,000	MAS

응접 탁자



모델명	타입	G2B번호	모델번호	규격(mm)	단가	비고
CM4000	-	24896108	MTT231001	1600×750×451	1,048,000	MAS
	-	24896109	MTT231002	2100×750×451	1,148,000	MAS

전화대



모델명	타입	G2B번호	모델번호	규격(mm)	단가	비고
CM4000	-	23882539	TST203P	450×700×500	315,000	MAS

EXECUTIVE

무늬목

10

무늬목

2

3

무늬목

13

24

무늬목

10

8

무늬목

7

7

무늬목

0

INVENTORY LIST • 반재고 제품

중역용 가구 [CM4000]

크레덴자 [기본형]



모델명	타입	G2B번호	모델번호	규격(mm)	단가	비고
CM4000	-	24905983	MCA231001	1500×400×740	1,150,000	MAS

크레덴자 [확장형]



모델명	타입	G2B번호	모델번호	규격(mm)	단가	비고
CM4000	-	24905985	MCA231002	2100×400×740	1,350,000	MAS

로커



모델명	타입	G2B번호	모델번호	규격(mm)	단가	비고
CM4000	원형키	23882524	TLO101P	600×400×1950	580,000	MAS
	전자키	24756170	MLO223240	600×400×1950	700,000	MAS

외문형 캐비닛



모델명	타입	G2B번호	모델번호	규격(mm)	단가	비고
CM4000	원형키	23882522	TCA101P	600×400×1950	562,000	MAS
	전자키	24751070	MCA223066	600×400×1950	650,000	MAS

양문형 캐비닛



모델명	타입	G2B번호	모델번호	규격(mm)	단가	비고
CM4000	원형키	23882523	TCA102P	800×400×1950	823,000	MAS
	전자키	24751071	MCA223067	800×400×1950	920,000	MAS

양문형 캐비닛



모델명	타입	G2B번호	모델번호	규격(mm)	단가	비고
CM4000	상단오픈/원형키	24751346	MBO223062	800×400×1950	650,000	MAS
	상단유리/원형키	23882531	TCA103P	800×400×1950	825,000	
	전문유리	23882532	TCA104P	800×400×1950	587,000	MAS
	상단오픈/전자키	24751347	MBO223063	800×400×1950	740,000	MAS
	상단유리/전자키	24751348	MBO223064	800×400×1950	930,000	

INVENTORY LIST · 반재고 제품

중역용 가구 [CM5000 · CM6000]

기본형 책상



모델명	타입	G2B번호	모델번호	규격(mm)	단가	비고
CM5000	-	25310508	MDE241229	2000×1000×740	1,480,000	MAS

보조책상



모델명	타입	G2B번호	모델번호	규격(mm)	단가	비고
CM5000	L형	22792392	TSD501P	1200×500×740	355,000	MAS
	R형	22792392	TSD501P	1200×500×740	355,000	MAS

양수형 책상



모델명	타입	G2B번호	모델번호	규격(mm)	단가	비고
CM6000	기본형	23880462	TDE606P	2000×900×750	790,000	MAS
	덕트형	23880461	TDE605P	2000×900×750	870,000	MAS

L형 책상



모델명	타입	G2B번호	모델번호	규격(mm)	단가	비고
CM6000	기본형	23884074	TDE604P	2000×1900×750	860,000	MAS
	덕트형	23884073	TDE603P	2000×1900×750	950,000	MAS

R형 책상



모델명	타입	G2B번호	모델번호	규격(mm)	단가	비고
CM6000	기본형	23884074	TDE604P	2000×1900×750	860,000	MAS
	덕트형	23884073	TDE603P	2000×1900×750	950,000	MAS

EXECUTIVE

5000G

21

5000G

3

3

5000G

0

5000G

5

5000G

6

INVENTORY LIST · 반재고 제품

중역용 가구 [CM5000 · CM6000]

이동형 파일 서랍



모델명	타입	G2B번호	모델번호	규격(mm)	단가	비고
CM5000 CM6000	2단/원형	24715326	EMO221022	400×600×605	266,000	MAS
	3단/원형	24715327	EMO221024	400×600×605	280,000	MAS

회의용 탁자



모델명	타입	G2B번호	모델번호	규격(mm)	단가	비고
CM5000 CM6000	-	25301564	MCT241049	2100×1000×739	1,280,000	MAS
	-	25301565	MCT241050	2400×1000×739	1,390,000	MAS

응접 탁자



모델명	타입	G2B번호	모델번호	규격(mm)	단가	비고
CM5000 CM6000	-	24609122	MTT222005	1600×750×450	670,000	MAS
	-	24609123	MTT222006	2100×750×450	850,000	MAS

전화대



모델명	타입	G2B번호	모델번호	규격(mm)	단가	비고
CM5000 CM6000	-	22792406	TST503P	450×700×500	213,000	MAS

로커



모델명	타입	G2B번호	모델번호	규격(mm)	단가	비고
CM5000 CM6000	원형키	22792394	TLO501P	600×400×1950	473,000	MAS
	전자키	24756096	MLO223171	600×400×1950	450,000	MAS

EXECUTIVE

5000G

0

8

5000G

7

6

5000G

5

6

5000G

2

5000G

4

INVENTORY LIST · 반재고 제품

중역용 가구 [CM5000 · CM6000]

크레덴자 [기본형]



모델명	타입	G2B번호	모델번호	규격(mm)	단가	비고
CM5000 CM6000	-	22792442	TCR502P	1500×400×740	591,000	MAS

크레덴자 [확장형]



모델명	타입	G2B번호	모델번호	규격(mm)	단가	비고
CM5000 CM6000	-	22792441	TCR501P	2100×400×740	662,000	MAS

외문형 캐비닛



모델명	타입	G2B번호	모델번호	규격(mm)	단가	비고
CM5000 CM6000	원형키	22792437	TCA502P	600×400×1950	342,000	MAS
	전자키	24751033	MCA223028	600×400×1950	460,000	MAS

양문형 캐비닛



모델명	타입	G2B번호	모델번호	규격(mm)	단가	비고
CM5000 CM6000	원형키	25304608	MCA241045	800×400×1950	425,000	MAS
	전자키	24751034	MCA223029	800×400×1950	580,000	MAS

양문형 캐비닛



모델명	타입	G2B번호	모델번호	규격(mm)	단가	비고
CM5000 CM6000	상단오픈/원형키	24751302	MBO223018	800×400×1950	380,000	MAS
	상단오픈/전자키	24751323	MBO223039	800×400×1950	470,000	
	상단유리/원형키	25304622	MBO241046	800×400×1951	573,000	MAS
	상단유리/전자키	24751324	MBO223040	800×400×1950	720,000	
	전문유리형	25304621	MBO241045	800×400×1951	565,000	

LAB FURNITURE

5000G

7

5000G

4

5000G

0

5000G

0

5000G

6

INVENTORY LIST · 반재고 제품

신발장

오픈형 신발장 [4단]



모델명	타입	G2B번호	모델번호	규격(mm)	단가	비고
-	-	24609098	MSH222002	900×300×1100	160,000	MAS

오픈형 신발장 [2열 4단]



모델명	타입	G2B번호	모델번호	규격(mm)	단가	비고
-	-	24609100	MSH222004	1800×300×1100	280,000	MAS

6인 신발장 [2열 3단]



모델명	타입	G2B번호	모델번호	규격(mm)	단가	비고
-	원형	24377938	WM2005SC	635×390×1000	300,000	MAS
	번호표	24377939	WM2006SC	635×390×1000	290,000	
	번호표+아크릴궤	24377940	WM2007SC	635×390×1000	350,000	

9인 신발장 [3열 3단]



모델명	타입	G2B번호	모델번호	규격(mm)	단가	비고
-	원형	24377942	WM2009SC	946×390×1000	358,000	MAS
	번호표	24377943	WM2010SC	946×390×1000	390,000	
	번호표+아크릴궤	24377944	WM2011SC	946×390×1000	410,000	

10인 신발장 [2열 5단]



모델명	타입	G2B번호	모델번호	규격(mm)	단가	비고
-	원형	24377949	WM2016SC	635×390×1600	395,000	MAS
	번호표	24377950	WM2017SC	635×390×1600	378,000	
	번호표+아크릴궤	24377951	WM2018SC	635×390×1600	410,000	

15인 신발장 [3열 5단]



모델명	타입	G2B번호	모델번호	규격(mm)	단가	비고
-	원형	24377953	WM2020SC	946×390×1600	568,000	MAS
	번호표	24377954	WM2021SC	946×390×1600	550,000	
	번호표+아크릴궤	24377955	WM2022SC	946×390×1600	625,000	

SHOE LOCKERS

메이플

21

메이플

54

메이플

90

메이플

2

메이플

38

메이플

19

INVENTORY LIST • 반재고 제품

실험대 [글라스톤 상판]

실험대 [글라스톤]
W1400



모델명	타입	G2B번호	모델번호	규격(mm)	단가	비고
단면형 실험대	-	24718076	ELA221058	1400×600×769	802,000	우수
	멀티탭	24718080	ELA221062	1400×600×769	848,000	우수

실험대 [글라스톤]
W1400



모델명	타입	G2B번호	모델번호	규격(mm)	단가	비고
양면형 실험대	-	24718084	ELA221066	1400×900×769	1,002,000	우수
	멀티탭	24718088	ELA221070	1400×900×769	1,048,000	우수
	가림판	24718092	ELA221074	1400×900×769	1,039,000	우수
가림판+멀티탭	24718096	ELA221078	1400×900×769	1,080,000	우수	

실험대 [글라스톤]
W1800



모델명	타입	G2B번호	모델번호	규격(mm)	단가	비고
교사용 실험대	-	24718099	ELA221081	1800×900×769	1,110,000	우수
	멀티탭	24718101	ELA221083	1800×900×769	1,163,000	우수
양면형 실험대	-	24718085	ELA221067	1800×900×769	1,118,000	우수
	멀티탭	24718089	ELA221071	1800×900×769	1,164,000	우수
	가림판	24718093	ELA221075	1800×900×769	1,156,000	우수
가림판+멀티탭	24718097	ELA221079	1800×900×769	1,198,000	우수	

실험대 [글라스톤]
W2100



모델명	타입	G2B번호	모델번호	규격(mm)	단가	비고
교사용 실험대	-	24718100	ELA221082	2100×900×769	1,215,000	우수
	멀티탭	24718102	ELA221084	2100×900×769	1,257,000	우수
양면형 실험대	-	24718086	ELA221068	2100×900×769	1,237,000	우수
	멀티탭	24718090	ELA221072	2100×900×769	1,284,000	우수
	가림판	24718094	ELA221076	2100×900×769	1,280,000	우수
가림판+멀티탭	24718098	ELA221080	2100×900×769	1,320,000	우수	

LAB TABLE

하늘색 아이보리

28 14

하늘색 아이보리

5 2

하늘색 아이보리

27 0

하늘색 아이보리

15 7

INVENTORY LIST • 반재고 제품

실험대 [인조대리석 상판]

실험대 [인조대리석]
W1200



모델명	타입	G2B번호	모델번호	규격(mm)	단가	비고
단면형 실험대	-	24718047	ELA221029	1200×600×769	709,000	우수
	멀티탭	24718051	ELA221033	1200×600×769	755,000	우수

실험대 [인조대리석]
W1400



모델명	타입	G2B번호	모델번호	규격(mm)	단가	비고
단면형 실험대	-	24718048	ELA221030	1400×600×769	798,000	우수
	멀티탭	24718052	ELA221034	1400×600×769	844,000	우수

실험대 [인조대리석]
W1400



모델명	타입	G2B번호	모델번호	규격(mm)	단가	비고
양면형 실험대	-	24718056	ELA221038	1400×900×769	995,000	우수
	멀티탭	24718060	ELA221042	1400×900×769	1,041,000	우수
	가림판	24718064	ELA221046	1400×900×769	1,031,000	우수
	가림판+멀티탭	24718068	ELA221050	1400×900×769	1,072,000	우수

실험대 [인조대리석]
W1800



모델명	타입	G2B번호	모델번호	규격(mm)	단가	비고
교사용 실험대	-	24718071	ELA221053	1800×900×769	1,114,000	우수
	멀티탭	24718073	ELA221055	1800×900×769	1,155,000	우수
양면형 실험대	-	24718057	ELA221039	1800×900×769	1,131,000	우수
	멀티탭	24718061	ELA221043	1800×900×769	1,177,000	우수
	가림판	24718065	ELA221047	1800×900×769	1,170,000	우수
가림판+멀티탭	24718069	ELA221051	1800×900×769	1,211,000	우수	

LAB TABLE

스노우

11

스노우

0

스노우

30

스노우

20

INVENTORY LIST • 반재고 제품

실험대 [라미스 상판]

실험대 [라미스]
W1200



모델명	타입	G2B번호	모델번호	규격(mm)	단가	비고
단면형 실험대	-	24718019	ELA221001	1200×600×769	466,000	우수
	멀티탭	24718023	ELA221005	1200×600×769	512,000	우수

실험대 [라미스]
W1400



모델명	타입	G2B번호	모델번호	규격(mm)	단가	비고
단면형 실험대	-	24718020	ELA221002	1400×600×769	584,000	우수
	멀티탭	24718024	ELA221006	1400×600×769	630,000	우수

실험대 [라미스]
W1400



모델명	타입	G2B번호	모델번호	규격(mm)	단가	비고
양면형 실험대	-	24718028	ELA221010	1400×900×769	769,000	우수
	멀티탭	24718032	ELA221014	1400×900×769	815,000	우수
	가림판	24718036	ELA221018	1400×900×769	779,000	우수
	가림판+멀티탭	24718040	ELA221022	1400×900×769	825,000	우수

실험대 [라미스]
W1800



모델명	타입	G2B번호	모델번호	규격(mm)	단가	비고
교사용 실험대	-	24718043	ELA221025	1800×900×769	752,000	우수
	멀티탭	24718045	ELA221027	1800×900×769	798,000	우수
양면형 실험대	-	24718029	ELA221011	1800×900×769	798,000	우수
	멀티탭	24718033	ELA221015	1800×900×769	845,000	우수
	가림판	24718037	ELA221019	1800×900×769	811,000	우수
	가림판+멀티탭	24718041	ELA221023	1800×900×769	857,000	우수

LAB TABLE

구름무늬

25

구름무늬

3

구름무늬

13

구름무늬

1

INVENTORY LIST • 반재고 제품

실험실 가구

실험기구진열장
[6단]



모델명	타입	G2B번호	모델번호	규격(mm)	단가	비고
-	AL상부유리 장 중앙서랍	24712352	EES221072	800×570×1949	642,000	우수

실험기구진열장
[7단]



모델명	타입	G2B번호	모델번호	규격(mm)	단가	비고
-	AL상부유리 장 하부서랍	24712353	EES221073	800×570×1949	781,000	우수

벽면 실험대 [인조대리석]



모델명	타입	G2B번호	모델번호	규격(mm)	단가	비고
인조대리석	2단 울문형	24712291	EES221028	800×600×899	456,000	우수

벽면 실험대 [라미스]



모델명	타입	G2B번호	모델번호	규격(mm)	단가	비고
라미스	2단 울문형	24712312	EES221009	800×600×799	324,000	우수

벽면 실험대 [라미스]



모델명	타입	G2B번호	모델번호	규격(mm)	단가	비고
라미스	2열3단 울문서랍형	24712320	EES221017	1200×600×799	510,000	우수

LAB FURNITURE

화이트

7

화이트

0

화이트

52

화이트

10

화이트

12

INVENTORY LIST • 반재고 제품

실험실 가구

모델명	타입	G2B번호	모델번호	규격(mm)	단가	비고
싱크대 [인조대리석]	인조대리석 1단 보관장	24375701	WM1002LS	900×600×770	780,000	MAS
		24386140	WM1011LS	802×600×900	680,000	MAS



모델명	타입	G2B번호	모델번호	규격(mm)	단가	비고
싱크대 [인조대리석]	인조대리석 1단 보관장 + 측면 보관장	24665795	MLT222006	1200×600×770	960,000	MAS



모델명	타입	G2B번호	모델번호	규격(mm)	단가	비고
싱크대 [인조대리석]	인조대리석 1단 보관장 + 측면 보관장	24375702	WM1003LS	1200×600×900	1,100,000	MAS



모델명	타입	G2B번호	모델번호	규격(mm)	단가	비고
싱크대 [인조대리석]	인조대리석 1단 보관장 + 3단 서랍	24509623	SI-MA12D	1200×600×900	1,200,000	MAS



LAB FURNITURE

화이트

15

4

화이트

20

화이트

23

화이트

13

INVENTORY LIST • 반재고 제품

침대 & 교탁 & 강연대

1인 침대



모델명	타입	G2B번호	모델번호	규격(mm)	단가	비고
-	-	24383493	WM1009BE	1045×2055×767	391,000	MAS

2인 침대



모델명	타입	G2B번호	모델번호	규격(mm)	단가	비고
-	-	24378180	WM1011BE	1045×2055×1856	792,000	MAS

교탁 [오픈형]



모델명	타입	G2B번호	모델번호	규격(mm)	단가	비고
-	오픈형	23641339	WM1001TT	700×520×1060	198,000	MAS

교탁 [도어형]



모델명	타입	G2B번호	모델번호	규격(mm)	단가	비고
-	도어형	23641340	WM1002TT	700×520×1060	220,000	MAS

강연대



모델명	타입	G2B번호	모델번호	규격(mm)	단가	비고
-	1단	24333228	WM1001ES	600×500×1097	310,000	MAS
-	2단	24333227	WM1002ES	600×500×1097	333,000	MAS

DORM BED & LECTERN

메이플

35

메이플

15

메이플

4

메이플

20

화이트

메이플

24

31

INVENTORY LIST · 반재고 제품

학생용 사물함

STUDENT LOCKERS

2인/4인 사물함
[H949]



모델명	타입	G2B번호	모델번호	규격(mm)	단가	비고
H949 사물함	2인	24714856	ELO221024	400×400×949	159,000	우수
	4인	24714863	ELO221031	787×400×949	270,000	우수

메이플

925

2인/4인 사물함
[H1099/내부선반형]



모델명	타입	G2B번호	모델번호	규격(mm)	단가	비고
H1099 사물함	2인	24714859	ELO221027	400×400×1099	170,000	우수
	4인	24714866	ELO221034	787×400×1099	291,000	우수

메이플

513

2인/4인 사물함
[H1224/내부선반형]



모델명	타입	G2B번호	모델번호	규격(mm)	단가	비고
H1224 사물함	2인	24714860	ELO221028	400×400×1224	173,000	우수
	4인	24714867	ELO221035	787×400×1224	297,000	우수

메이플

155

2인/4인 사물함
[H1789]



모델명	타입	G2B번호	모델번호	규격(mm)	단가	비고
H1789 사물함	2인	24714885	ELO221053	400×400×1789	246,000	우수
	4인	24714886	ELO221054	787×400×1789	422,000	우수

메이플

404

색상별 사물함 도어 재고 안내



	연노랑	연하늘	연연두	하늘	화이트	메이플	그레이	연두
H : 950			360	1110	100		390	320
H : 1044	350		240	800			400	
H : 1099		180	80	300	270			
H : 1224	90		320	60	200		550	
H : 1789 [상]		100	390	560	20	230	50	780
H : 1789 [하]	400	250			250	270		410